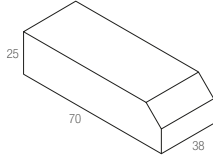


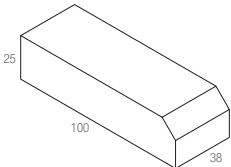
CODICE	DESCRIZIONE
AL20009	Alimentatore ON/OFF corrente costante 200mA 9W Cavi IN/OUT, IP20 Vin 220-240Vac Dimensioni mm 48x34x24H



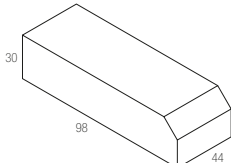
CODICE	DESCRIZIONE
AL1020IP	Alimentatore ON/OFF corrente costante 200mA 8W Cavi IN/OUT, IP67 Vin 220-240Vac Dimensioni mm 70x38x25H



CODICE	DESCRIZIONE
AL25012	Alimentatore ON/OFF corrente costante 250mA 10W Morsetti a pressione protetti, IP20 Vin 220-240Vac Dimensioni mm 100x38x25H



CODICE	DESCRIZIONE	CORRENTE COSTANTE	TENSIONE COSTANTE
AL45018.MULTI	Alimentatore ON/OFF Multicorrente 200-450mA 18,9W Morsetti a pressione protetti, IP20 Vin 220-240Vac Dimensioni mm 98x44x30H	200mA - 8,4W 240mA - 10,1W 300mA - 12,6W 350mA - 14,7W 400mA - 16,8W 450mA - 18,9W	24-42Vdc - 18,9W



CODICE	DESCRIZIONE	CORRENTE COSTANTE
AL105042.D2	Alimentatore Multicorrente DIMMERABILE DALI2 e PUSH 150-1050mA 42W Morsetti a pressione protetti, IP20 Vin 220-240Vac Dimensioni mm 131x43x30H	150mA - 7,8W 200mA - 10,4W 250mA - 13W 300mA - 15,6W 350mA - 18,2W 400mA - 20,8W 500mA - 26W 600mA - 31,2W 700mA - 36,4W 750mA - 39W 800mA - 41,6W 850mA - 41,65W 900mA - 41,4W 950mA - 41,8W 1000mA - 42W

